

meigum




はし
スピードGOを走らせて遊ぼう!
スピードGO!

スピードGO!

プレイマップ

マップのつくり方

おな ばんごう
同じ番号のシート、上下左右4枚をA4サイズでプリントし、はり合わせてね!
さらにとなりの番号シートをつなげていくと日本地図になるよ!



裏面をテープではり付けるとキレイに仕上がりますよ!

かど ばんごう
シートのかどに番号と位置が書いてあるよ!

みぎうえ
④ 右上

★チャレンジ★

べつし
別紙の「駅名タグシート」を使って
自分だけのオリジナルマップを作ろう!



ばんよう えきめい
④ 番用 駅名タグシート

てんせん そ えきめい き
点線に沿って「駅名タグ」を切りとりプレイマップにのりではりつけよう！
くうらん えきめい か
空欄の「駅名タグ」はオリジナルの駅名を書いてみてね！



岐 卓 羽 島	米 原	京 都	新 大 阪	新 神 戸	西 明 石	姫 路	相 生	岡 山	新 倉 敷
福 山	新 尾 道	三 原	東 広 島	広 島	新 岩 国	徳 山	新 山 口	厚 狭	新 下 関

注意

保護者の方へ

はさみを使う作業は十分にご注意いただき、
一緒に作業を行うか、大人の方が必ず行ってください。

このマップをきんこうに
新幹線の
駅の位置や
まわりの名物
を知ろう！

ばんよう えき し
④ 番用 駅知ろ!カード

↓ ③のプレイマップがつながるよ！



④左上

スピードゴー!

スピード GO!

プレイマップ

おな ばんごう さ ゆう じょうげ まい
同じ番号の左右上下4枚を
プリントアウトしはり合わせてね!





